

Nazwa i adres jednostki sprawozdawczej SPECJALNY OŚRODEK SZKOLNO-WYCHOWAWCZY NR 2 ul. Jagiellońska 65 70-382 Szczecin		<b>BILANS</b> <b>jednostki budżetowej</b> <b>lub samorządowego zakładu</b> <b>budżetowego</b>			Adresat Prezydent Miasta Szczecin ul. Pl. Armii Krajowej 1 70-456 SZCZECIN	
000187085 Numer identyfikacyjny REGON		sporządzony na dzień 31-12-2025 r.				
AKTYWA	Stan na początek roku	Stan na koniec roku	PASYWA	Stan na początek roku	Stan na koniec roku	
<b>A. Aktywa trwałe</b>	1 915 522,88	2 312 740,32	<b>A. Fundusze</b>	815 385,34	1 062 509,25	
<b>I. Wartości niematerialne i prawne</b>	0,00	0,00	<b>I. Fundusz jednostki</b>	17 727 425,79	20 606 643,36	
<b>II. Rzeczowe aktywa trwałe</b>	1 915 522,88	2 312 740,32	<b>II. Wynik finansowy netto (+,-)</b>	-16 912 040,45	-19 544 134,11	
<b>1. Środki trwałe</b>	1 915 522,88	2 312 740,32	<b>1. Zysk netto (+)</b>	0,00	0,00	
1.1. Grunty	0,00	0,00	<b>2. Strata netto (-)</b>	16 912 040,45	19 544 134,11	
1.1.1. Grunty stanowiące własność jednostki samorządu terytorialnego, przekazane w używanie wieczyste innym podmiotom	0,00	0,00	<b>III. Odpisy z wyniku finansowego (nadwyżka środków obrotowych) (-)</b>	0,00	0,00	
1.2. Budynki, lokale i obiekty inżynierii lądowej i wodnej	1 668 444,58	1 654 650,35	<b>IV. Fundusz mienia zlikwidowanych jednostek</b>	0,00	0,00	
1.3. Urządzenia techniczne i maszyny	92 824,98	143 448,16	<b>B. Fundusze placówek</b>	0,00	0,00	
1.4. Środki transportu	576,00	158 545,00	<b>C. Państwowe fundusze celowe</b>	0,00	0,00	
1.5. Inne środki trwałe	153 677,32	356 096,81	<b>D. Zobowiązania i rezerwy na zobowiązania</b>	1 631 960,35	1 811 801,65	
<b>2. Środki trwałe w budowie (inwestycje)</b>	0,00	0,00	<b>I. Zobowiązania długoterminowe</b>	0,00	0,00	
<b>3. Zaliczki na środki trwałe w budowie (inwestycje)</b>	0,00	0,00	<b>II. Zobowiązania krótkoterminowe</b>	1 631 960,35	1 811 801,65	
<b>III. Należności długoterminowe</b>	0,00	0,00	<b>1. Zobowiązania z tytułu dostaw i usług</b>	45 340,99	27 740,92	
<b>IV. Długoterminowe aktywa finansowe</b>	0,00	0,00	<b>2. Zobowiązania wobec budżetów</b>	26 267,98	23 465,57	
1. Akcje i udziały	0,00	0,00	<b>3. Zobowiązania z tytułu ubezpieczeń i innych świadczeń</b>	240 122,55	223 311,43	
2. Inne papiery wartościowe	0,00	0,00	<b>4. Zobowiązania z tytułu wynagrodzeń</b>	893 578,20	1 069 098,44	
3. Inne długoterminowe aktywa finansowe	0,00	0,00	<b>5. Pozostałe zobowiązania</b>	46 640,52	53 197,20	
<b>V. Wartość mienia zlikwidowanych jednostek</b>	0,00	0,00	<b>6. Sumy obce (depozytowe, zabezpieczenie wykonania umów)</b>	0,00	0,00	
			<b>7. Rozliczenia z tytułu środków na wydatki budżetowe i z tytułu dochodów budżetowych</b>	0,00	0,00	

<b>B. Aktywa obrotowe</b>	531 822,81	561 570,58	8. Fundusze specjalne	380 010,11	414 988,09
<b>I. Zapasy</b>	9 194,76	6 903,34	8.1. Zakładowy Fundusz Świadczeń Socjalnych	380 010,11	414 988,09
1. Materiały	9 194,76	6 903,34	8.2. Inne fundusze	0,00	0,00
2. Półprodukty i produkty w toku	0,00	0,00	<b>III. Rezerwy na zobowiązania</b>	0,00	0,00
3. Produkty gotowe	0,00	0,00	<b>IV. Rozliczenia międzyokresowe</b>	0,00	0,00
4. Towary	0,00	0,00			
<b>II. Należności krótkoterminowe</b>	323 175,95	398 127,16			
1. Należności z tytułu dostaw i usług	21 080,17	37 352,58			
2. Należności od budżetów	8 697,69	6 456,38			
3. Należności z tytułu ubezpieczeń i innych świadczeń	56 076,04	51 792,79			
4. Pozostałe należności	237 322,05	302 525,41			
5. Rozliczenia z tytułu środków na wydatki budżetowe i z tytułu dochodów budżetowych	0,00	0,00			
<b>III. Krótkoterminowe aktywa finansowe</b>	199 452,10	156 540,08			
1. Środki pieniężne w kasie	0,00	0,00			
2. Środki pieniężne na rachunkach bankowych	199 452,10	156 540,08			
3. Środki pieniężne państwowego funduszu celowego	0,00	0,00			
4. Inne środki pieniężne	0,00	0,00			
5. Akcje lub udziały	0,00	0,00			
6. Inne papiery wartościowe	0,00	0,00			
7. Inne krótkoterminowe aktywa finansowe	0,00	0,00			
<b>IV. Rozliczenia międzyokresowe</b>	0,00	0,00			
<b>Suma aktywów</b>	<b>2 447 345,69</b>	<b>2 874 310,90</b>	<b>Suma pasywów</b>	<b>2 447 345,69</b>	<b>2 874 310,90</b>

GŁÓWNA KSIĘGOWA

*Agnieszka Adamska*  
(główny księgowy)

08.03.2026

(rok, miesiąc, dzień)

DYREKTOR

*mgr Paweł Szulc*  
(kierownik jednostki)

główny Ośrodek Szkolno-Wychowawczy Nr 2  
1-382 Szczecin, ul. Jagiellońska 65  
tel. 91 48 45 194, fax 91 48 45 156  
REGON 000187085, NIP 852-10-33-671

SPECJALNY OŚRODEK SZKOLNO-WYCHOWAWCZY NR 2 ul. Jagiellońska 65 70-382 Szczecin  Numer identyfikacyjny REGON 000187085		<b>Zestawienie zmian w funduszu jednostki</b>  <b>sporządzone na dzień 31-12-2025 r.</b>		Adresat Prezydent Miasta Szczecin ul. Pi. Armii Krajowej 1 70-456 SZCZECIN	
		Stan na koniec roku poprzedniego	Stan na koniec roku bieżącego		
<b>I.</b>	<b>Fundusz jednostki na początek okresu (BO)</b>	<b>13 174 802,43</b>	<b>17 727 425,79</b>		
1.	Zwiększenia funduszu (z tytułu)	17 063 702,13	20 285 511,21		
1.1.	Zysk bilansowy za rok ubiegły	0,00	0,00		
1.2.	Zrealizowane wydatki budżetowe	16 784 401,12	19 780 145,33		
1.3.	Zrealizowane płatności ze środków europejskich	0,00	0,00		
1.4.	Środki na inwestycje	264 003,01	505 365,88		
1.5.	Aktualizacja wyceny środków trwałych	0,00	0,00		
1.6.	Nieodpłatnie otrzymane środki trwałe i środki trwałe w budowie oraz wartości niematerialne i prawne	0,00	0,00		
1.7.	Aktywa przejęte od zlikwidowanych lub połączonych jednostek	0,00	0,00		
1.8.	Aktywa otrzymane w ramach centralnego zaopatrzenia	0,00	0,00		
1.9.	Pozostałe odpisy z wyniku finansowego za rok bieżący	0,00	0,00		
1.10.	Inne zwiększenia	15 298,00	0,00		
2.	Zmniejszenia funduszu jednostki (z tytułu)	12 511 078,77	17 406 293,64		
2.1.	Strata za rok ubiegły	12 244 177,22	16 912 040,45		
2.2.	Zrealizowane dochody budżetowe	2 898,54	4 507,08		
2.3.	Rozliczenie wyniku finansowego i środków obrotowych za rok ubiegły	0,00	0,00		
2.4.	Dotacje i środki na inwestycje	264 003,01	489 746,11		
2.5.	Aktualizacja środków trwałych	0,00	0,00		
2.6.	Wartość sprzedanych i nieodpłatnie przekazanych środków trwałych i środków trwałych w budowie oraz wartości niematerialnych i prawnych	0,00	0,00		
2.7.	Pasywa przejęte od zlikwidowanych lub połączonych jednostek	0,00	0,00		
2.8.	Aktywa przekazane w ramach centralnego zaopatrzenia	0,00	0,00		
2.9.	Inne zmniejszenia	0,00	0,00		
<b>II.</b>	<b>Fundusz jednostki na koniec okresu (BZ)</b>	<b>17 727 425,79</b>	<b>20 606 643,36</b>		
<b>III.</b>	<b>Wynik finansowy netto za rok bieżący (+,-)</b>	<b>-16 912 040,45</b>	<b>-19 544 134,11</b>		
1.	zysk netto (+)	0,00	0,00		
2.	strata netto (-)	16 912 040,45	19 544 134,11		
3.	nadwyżka środków obrotowych	0,00	0,00		
<b>IV.</b>	<b>Fundusz (II +, -III)</b>	<b>815 385,34</b>	<b>1 062 509,25</b>		

GŁÓWNA KSIĘGOWA

*Agnieszka Adamska*

(główny księgowy)

03.03.2026

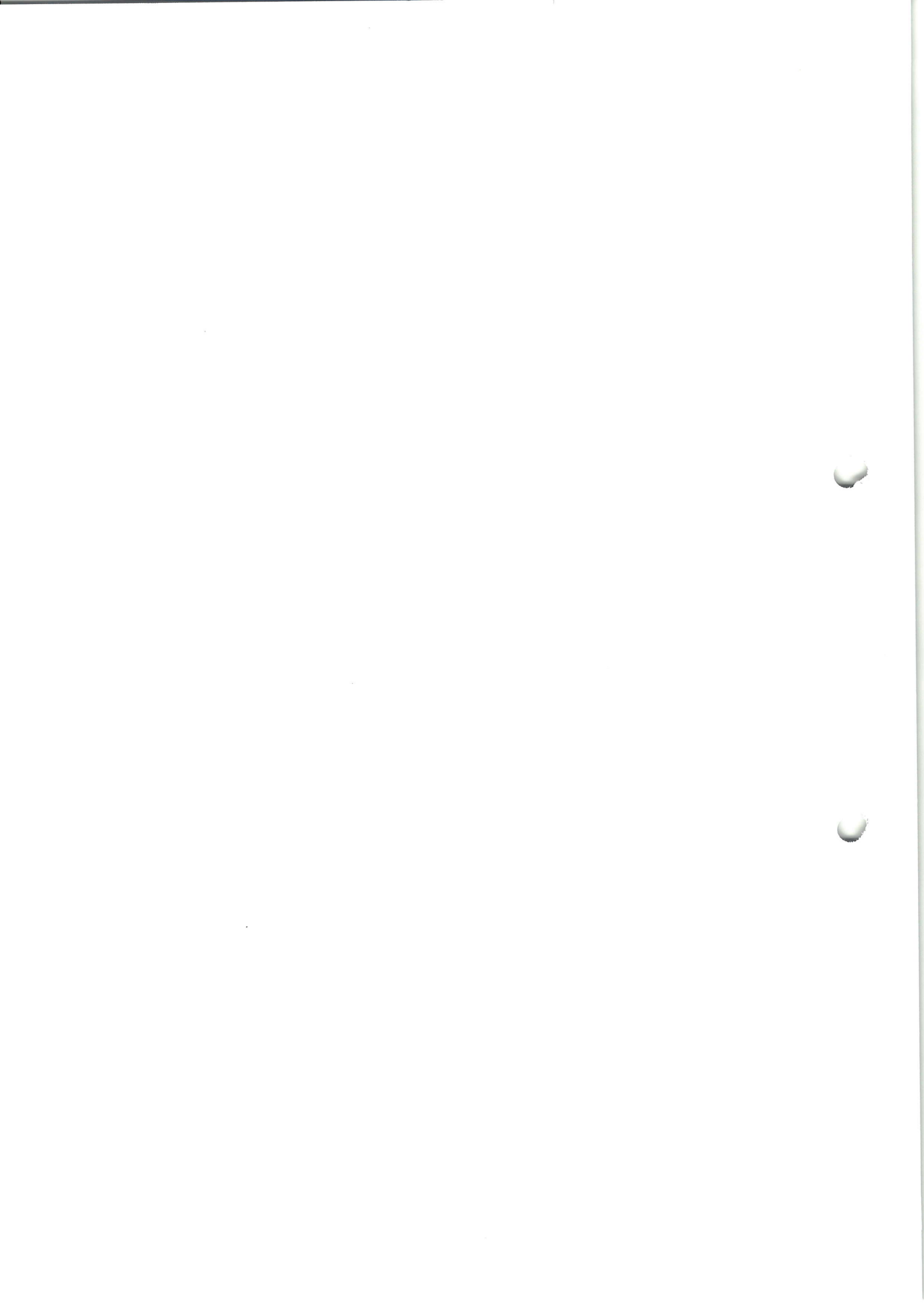
(rok, miesiąc, dzień)

DYREKTOR


*Paweł Szulerecki*  
mgr Paweł Szulerecki

(kierownik jednostki)

Specjalny Ośrodek Szkolno-Wychowawczy Nr 2  
70-382 Szczecin, ul. Jagiellońska 65  
tel. 91 48 45 194, fax 91 48 45 156  
REGON 000187085, NIP 852-10-33-671



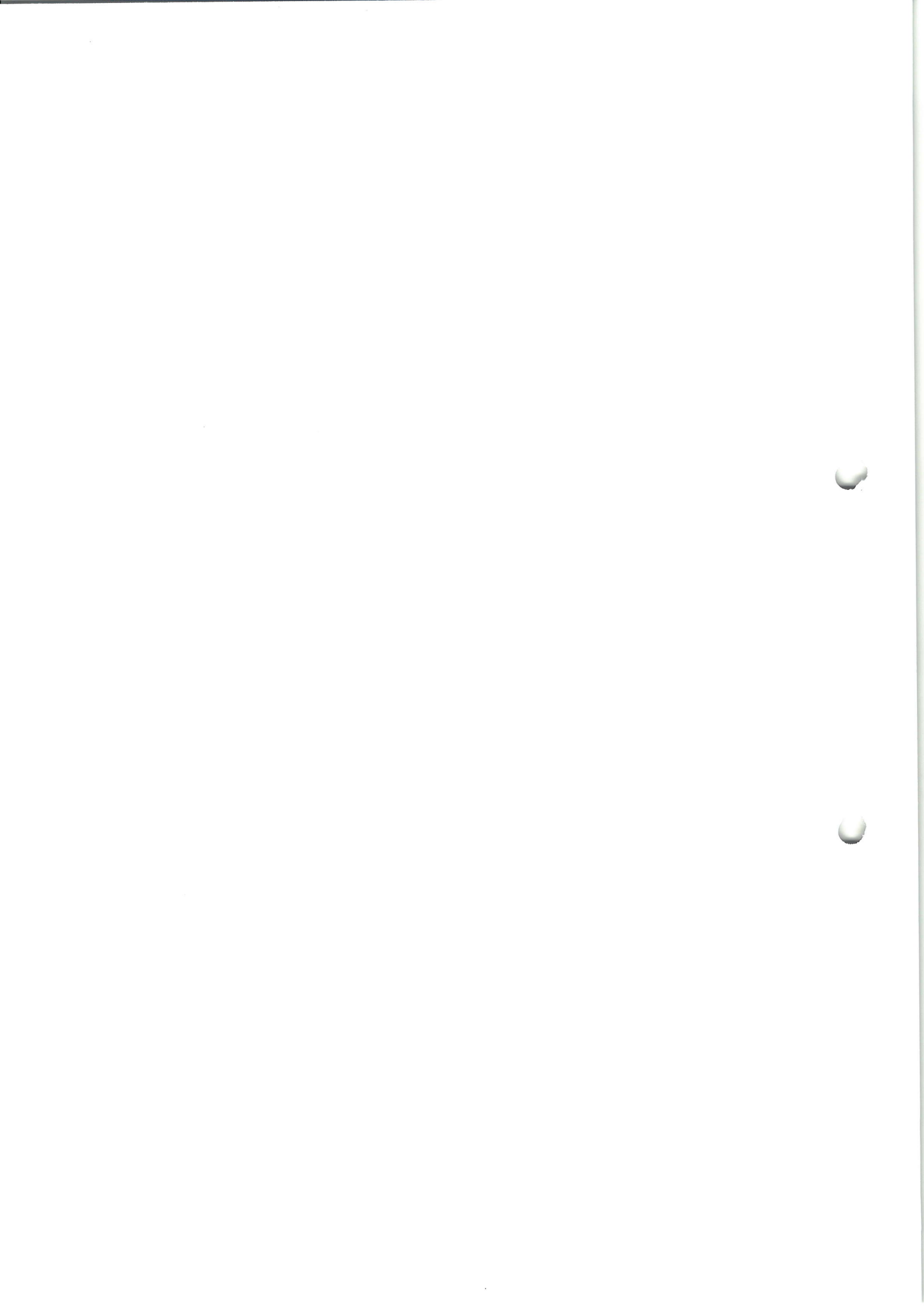
SPECJALNY OŚRODEK SZKOLNO-WYCHOWAWCZY NR 2 ul. Jagiellońska 65 70-382 Szczecin		<b>Zestawienie zmian w funduszu jednostki</b>		Adresat Prezydent Miasta Szczecin ul. Pl. Armii Krajowej 1 70-456 SZCZECIN	
Numer identyfikacyjny REGON 000187085		<b>sporządzone na dzień 31-12-2025 r.</b>			
		Stan na koniec roku poprzedniego	Stan na koniec roku bieżącego		
<b>I.</b>	<b>Fundusz jednostki na początek okresu (BO)</b>	<b>13 174 802,43</b>	<b>17 727 425,79</b>		
1.	Zwiększenia funduszu (z tytułu)	17 063 702,13	20 285 511,21		
1.1.	Zysk bilansowy za rok ubiegły	0,00	0,00		
1.2.	Zrealizowane wydatki budżetowe	16 784 401,12	19 780 145,33		
1.3.	Zrealizowane płatności ze środków europejskich	0,00	0,00		
1.4.	Środki na inwestycje	264 003,01	505 365,88		
1.5.	Aktualizacja wyceny środków trwałych	0,00	0,00		
1.6.	Nieodpłatnie otrzymane środki trwałe i środki trwałe w budowie oraz wartości niematerialne i prawne	0,00	0,00		
1.7.	Aktywa przejęte od zlikwidowanych lub połączonych jednostek	0,00	0,00		
1.8.	Aktywa otrzymane w ramach centralnego zaopatrzenia	0,00	0,00		
1.9.	Pozostałe odpisy z wyniku finansowego za rok bieżący	0,00	0,00		
1.10.	Inne zwiększenia	15 298,00	0,00		
2.	Zmniejszenia funduszu jednostki (z tytułu)	12 511 078,77	17 406 293,64		
2.1.	Strata za rok ubiegły	12 244 177,22	16 912 040,45		
2.2.	Zrealizowane dochody budżetowe	2 898,54	4 507,08		
2.3.	Rozliczenie wyniku finansowego i środków obrotowych za rok ubiegły	0,00	0,00		
2.4.	Dotacje i środki na inwestycje	264 003,01	489 746,11		
2.5.	Aktualizacja środków trwałych	0,00	0,00		
2.6.	Wartość sprzedanych i nieodpłatnie przekazanych środków trwałych i środków trwałych w budowie oraz wartości niematerialnych i prawnych	0,00	0,00		
2.7.	Pasywa przejęte od zlikwidowanych lub połączonych jednostek	0,00	0,00		
2.8.	Aktywa przekazane w ramach centralnego zaopatrzenia	0,00	0,00		
2.9.	Inne zmniejszenia	0,00	0,00		
<b>II.</b>	<b>Fundusz jednostki na koniec okresu (BZ)</b>	<b>17 727 425,79</b>	<b>20 606 643,36</b>		
<b>III.</b>	<b>Wynik finansowy netto za rok bieżący (+,-)</b>	<b>-16 912 040,45</b>	<b>-19 544 134,11</b>		
1.	zysk netto (+)	0,00	0,00		
2.	strata netto (-)	16 912 040,45	19 544 134,11		
3.	nadwyżka środków obrotowych	0,00	0,00		
<b>IV.</b>	<b>Fundusz (II +, -III)</b>	<b>815 385,34</b>	<b>1 062 509,25</b>		

  
 .....  
 .....  
 (główny księgowy)

03.03.2016  
 .....  
 (rok, miesiąc, dzień)

DYREKTOR  
  
 mgr Paweł Szulerecki  
 .....  
 (kierownik jednostki)

Specjalny Ośrodek Szkolno-Wychowawczy Nr 2  
 70-382 Szczecin, ul. Jagiellońska 65  
 tel. 91 48 45 194, fax 91 48 45 156  
 REGON 000187085, NIP 852-10-33-671



# I. Wprowadzenie do sprawozdania finansowego, obejmuje w szczególności:

## 1.1. Nazwę jednostki:

*SOSW Nr 2 im. Czesława Piskorskiego*

## 1.2. Siedzibę jednostki:

*Szczecin*

## 1.3. Adres jednostki:

*ul. Jagiellońska 65, 70-382 Szczecin*

## 1.4. Podstawowy przedmiot działalności jednostki

### 1.4.1. Podstawowy kod PKD jednostki:

85.32.C - Szkoły specjalne przysposabiające do pracy

### 1.4.2. Dodatkowe informacje dotyczące podstawowego przedmiotu działalności jednostki:

## 2. Wskazanie okresu objętego sprawozdaniem:

*Rok obrotowy od 01.01.2025 r. do 31.12.2025 r.*

## 3. Wskazanie, że sprawozdanie finansowe zawiera dane łączne:

*Nie, sprawozdanie finansowe nie zawiera danych łącznych.*

## 4. Omówienie przyjętych zasad (polityki) rachunkowości, w tym metod wyceny aktywów i pasywów (także amortyzacji)

**4.1.** Aktywa i pasywa wyceniane są przy uwzględnieniu nadrzędnych zasad rachunkowości, w sposób przewidziany ustawą o rachunkowości.

**4.2.** W przypadku zakupu lub nabycia aktywów trwałych Jednostka wycenia aktywa według ceny zakupu.

**4.3.** W przypadku wytworzenia we własnym zakresie aktywów Jednostka wycenia aktywa według kosztu wytworzenia.

**4.4.** W przypadku ujawnienia aktywów w trakcie inwentaryzacji Jednostka wycenia aktywa według wartości godziwej.

**4.5.** W przypadku spadku lub darowizny aktywów Jednostka wycenia aktywa według wartości godziwej z dnia otrzymania lub w niższej wartości określonej w umowie o przekazaniu.

**4.6.** W pozostałych przypadkach Jednostka wycenia aktywa według wartości godziwej.

**4.7.** Jednostka dokonuje odpisów umorzeniowych i amortyzacyjnych jeden raz w roku - na dzień bilansowy, tj. w miesiącu grudniu, wykorzystując zapisy § 7. ust. 4. RMRiF\_RPK.

**4.8.** Jednostka dokonuje jednorazowego spisania w koszty w miesiącu przyjęcia do używania składników majątku określonych w § 7 ust. 2 RMRiF\_RPK.

**4.9.** Jednostka posiada książki i zbiory biblioteczne oraz prowadzi ewidencję w oparciu o konto 014 i dokonuje jednorazowego spisania w koszty książek i innych zbiorów bibliotecznych.

**4.10.** Jednostka posiada środki dydaktyczne służące procesowi dydaktyczno-wychowawczemu realizowanemu w szkołach i placówkach oświatowych oraz dokonuje jednorazowego spisania w koszty środków dydaktycznych.

**4.11.** Jednostka nie dokonuje wyceny aktywów finansowych.

**4.12.** Jednostka dokonuje wyceny aktywów materiałów według ceny zakupu.

**4.13.** Jednostka stosuje uproszczoną zasadę dokonywania odpisu aktualizującego należności, tj. nie rzadziej niż na dzień bilansowy dokonuje analizy poszczególnych tytułów należności, że szczególnym uwzględnieniem należności przeterminowanych i w oparciu o przeprowadzoną analizę tworzy odpis aktualizujący dla należności spełniające przesłanki określone w art. 35b UoR.

**4.14. Inne szczególne zasady dotyczące wyceny aktywów i pasywów:**

*Jednostka nie stosuje innych szczególnych zasad dotyczących wyceny aktywów i pasywów.*

**5. Inne informacje:**

## II. Dodatkowe informacje i objaśnienia obejmują w szczególności:

1.1. Szczegółowy zakres zmian wartości grup rodzajowych środków trwałych, wartości niematerialnych i prawnych, zawierający stan tych aktywów na początek roku obrotowego, zwiększenia i zmniejszenia z tytułu: aktualizacji wartości, nabycia, rozchodu, przemieszczenia wewnętrznego oraz stan końcowy, a dla majątku amortyzowanego - podobne przedstawienie stanów i tytułów zmian dotyczących amortyzacji lub umorzenia:

Zmiany stanu wartości początkowej rzeczowych aktywów trwałych i wartości niematerialnych i prawnych.

Lp.	Wyszczególnienie	Stan aktywów na początek roku obrotowego	Zwiększenia						Zmniejszenia				Stan aktywów na koniec roku obrotowego
			aktualizacja wartości	nabycie	przemieszczenia wewnętrzne	inne	razem zwiększenia	aktualizacja wartości	rozchód	przemieszczenia wewnętrzne	inne	razem zmniejszenia	
1	2	3	4	5	6	7	8	9	10	11	12	13	14
1.	Wartości niematerialne i prawne	16 313,23	0,00	54 213,84	0,00	0,00	54 213,84	0,00	0,00	0,00	0,00	0,00	<b>70 527,07</b>
2.	<b>Środki trwałe</b>	<b>5 369 184,15</b>	<b>0,00</b>	<b>741 431,88</b>	<b>0,00</b>	<b>0,00</b>	<b>741 431,88</b>	<b>0,00</b>	<b>17 629,57</b>	<b>0,00</b>	<b>0,00</b>	<b>17 629,57</b>	<b>6 092 986,46</b>
Grupa 0	Grunty	0,00	0,00	0,00	0,00	0,00	0,00	0,00	0,00	0,00	0,00	0,00	<b>0,00</b>
Grupa 1	Budynki i lokale oraz spółdzielcze prawo do lokalu użytkowego i spółdzielcze własnościowe prawo do lokalu mieszkalnego	3 235 856,28	0,00	55 394,59	0,00	0,00	55 394,59	0,00	0,00	0,00	0,00	0,00	<b>3 291 250,87</b>

Grupa 2	Obiekty inżynierii lądowej i wodnej	0,00	0,00	0,00	0,00	0,00	0,00	0,00	0,00	0,00	0,00	0,00	0,00	0,00	0,00	0,00	0,00	0,00	0,00	
Grupa 3	Kotły i maszyny energetyczne	0,00	0,00	35 207,52	0,00	0,00	0,00	0,00	0,00	0,00	0,00	0,00	0,00	0,00	0,00	0,00	0,00	0,00	0,00	35 207,52
Grupa 4	Maszyny, urządzenia i aparaty ogólnego zastosowania	187 679,82	0,00	128 125,56	0,00	0,00	0,00	0,00	0,00	0,00	0,00	0,00	0,00	0,00	0,00	0,00	0,00	0,00	0,00	315 805,38
Grupa 5	Maszyny, urządzenia i aparaty specjalistyczne	253 134,14	0,00	15 254,46	0,00	0,00	0,00	0,00	0,00	0,00	0,00	0,00	0,00	0,00	0,00	0,00	0,00	0,00	0,00	268 388,60
Grupa 6	Urządzenia techniczne	0,00	0,00	0,00	0,00	0,00	0,00	0,00	0,00	0,00	0,00	0,00	0,00	0,00	0,00	0,00	0,00	0,00	0,00	0,00
Grupa 7	Środki transportu	520 892,96	0,00	158 545,00	0,00	0,00	0,00	0,00	0,00	0,00	0,00	0,00	0,00	0,00	0,00	0,00	0,00	0,00	0,00	679 437,96
Grupa 8	Narzędzia, przyrządy, ruchomości i wyposażenie, gdzie indziej niesklasyfikowane	1 171 620,95	0,00	348 904,75	0,00	0,00	0,00	0,00	0,00	0,00	0,00	0,00	17 629,57	0,00	0,00	0,00	0,00	0,00	17 629,57	1 502 896,13
Grupa 9	Inwentarz żywy	0,00	0,00	0,00	0,00	0,00	0,00	0,00	0,00	0,00	0,00	0,00	0,00	0,00	0,00	0,00	0,00	0,00	0,00	0,00
	<b>OGÓŁEM:</b>	<b>5 385 497,38</b>	<b>0,00</b>	<b>795 645,72</b>	<b>0,00</b>	<b>0,00</b>	<b>0,00</b>	<b>0,00</b>	<b>0,00</b>	<b>0,00</b>	<b>0,00</b>	<b>0,00</b>	<b>17 629,57</b>	<b>0,00</b>	<b>0,00</b>	<b>0,00</b>	<b>0,00</b>	<b>0,00</b>	<b>17 629,57</b>	<b>6 163 513,53</b>

**Zmiany stanu umorzenia/amortyzacji rzeczowych składników majątku trwałego oraz wartości niematerialnych i prawnych.**

Lp.	Wyszczególnienie	Umorzenie / amortyzacja - stan na początek okresu	Zwiększenia						Zmniejszenia					Umorzenie / amortyzacja - stan na koniec okresu
			aktualizacja wartości	nabycie	przemieszczenia wewnętrzne	inne	razem zwiększenia	aktualizacja wartości	rozchód	przemieszczenia wewnętrzne	inne	razem zmniejszenia		
1	2	3	4	5	6	7	8	9	10	11	12	13	14	
1.	Wartości niematerialne i prawne	16 313,23	0,00	54 213,84	0,00	0,00	54 213,84	0,00	0,00	0,00	0,00	0,00	<b>70 527,07</b>	
<b>2.</b>	<b>Środki trwałe</b>	<b>3 453 661,27</b>	<b>0,00</b>	<b>344 214,44</b>	<b>0,00</b>	<b>0,00</b>	<b>344 214,44</b>	<b>0,00</b>	<b>17 629,57</b>	<b>0,00</b>	<b>0,00</b>	<b>17 629,57</b>	<b>3 780 246,14</b>	
Grupa 0	Grunty	0,00	0,00	0,00	0,00	0,00	0,00	0,00	0,00	0,00	0,00	0,00	<b>0,00</b>	
Grupa 1	Budynki i lokale oraz spółdzielcze prawo do lokalu użytkowego i spółdzielcze własnościowe prawo do lokalu mieszkalnego	1 567 411,70	0,00	69 188,82	0,00	0,00	69 188,82	0,00	0,00	0,00	0,00	0,00	<b>1 636 600,52</b>	
Grupa 2	Obiekty inżynierii lądowej i wodnej	0,00	0,00	0,00	0,00	0,00	0,00	0,00	0,00	0,00	0,00	0,00	<b>0,00</b>	
Grupa 3	Kotły i maszyny energetyczne	0,00	0,00	0,00	0,00	0,00	0,00	0,00	0,00	0,00	0,00	0,00	<b>0,00</b>	
Grupa 4	Maszyny, urządzenia i aparaty ogólnego zastosowania	186 258,82	0,00	117 602,27	0,00	0,00	117 602,27	0,00	0,00	0,00	0,00	0,00	<b>303 861,09</b>	
Grupa 5	Maszyny, urządzenia i aparaty specjalistyczne	161 730,16	0,00	10 362,09	0,00	0,00	10 362,09	0,00	0,00	0,00	0,00	0,00	<b>172 092,25</b>	



**Wartość netto składników aktywów.**

Lp.	Wyszczególnienie	Wartość netto składników aktywów	
		stan na początek roku obrotowego	stan na koniec roku obrotowego
1.	Wartości niematerialne i prawne	0,00	0,00
<b>2.</b>	<b>Środki trwałe</b>	<b>1 915 522,88</b>	<b>2 312 740,32</b>
Grupa 0	Grunty	0,00	0,00
Grupa 1	Budynki i lokale oraz spółdzielcze prawo do lokalu użytkowego i spółdzielcze własnościowe prawo do lokalu mieszkalnego	1 668 444,58	1 654 650,35
Grupa 2	Obiekty inżynierii lądowej i wodnej	0,00	0,00
Grupa 3	Kotły i maszyny energetyczne	0,00	35 207,52
Grupa 4	Maszyny, urządzenia i aparaty ogólnego zastosowania	1 421,00	11 944,29
Grupa 5	Maszyny, urządzenia i aparaty specjalistyczne	91 403,98	96 296,35
Grupa 6	Urządzenia techniczne	0,00	0,00
Grupa 7	Środki transportu	576,00	158 545,00
Grupa 8	Narzędzia, przyrządy, ruchomości i wyposażenie, gdzie indziej niesklasyfikowane	153 677,32	356 096,81
Grupa 9	Inwentarz żywy	0,00	0,00
	<b>OGÓŁEM:</b>	<b>1 915 522,88</b>	<b>2 312 740,32</b>

**1.2. Aktualna wartość rynkowa środków trwałych, w tym dóbr kultury - o ile jednostka dysponuje takimi informacjami:**

Wartość "0,00 zł" oznacza, że Jednostka nie dysponuje aktualną wartością rynkową lub jest ona zerowa.

Lp.	Wyszczególnienie	Aktualna wartość rynkowa (zł)	W tym dobra kultury (zł)	Dodatkowe informacje
1.	1.1. Grunty	0,00	0,00	
2.	1.1.1. Grunty stanowiące własność JST, przekazane w użytkowanie wieczyste innym podmiotom	0,00	0,00	
3.	1.2. Budynki, lokale i obiekty inżynierii lądowej i wodnej	0,00	0,00	
4.	1.3. Urządzenia techniczne i maszyny	0,00	0,00	
5.	1.4. Środki transportu	0,00	0,00	
6.	1.5. Inne środki trwałe	0,00	0,00	
	<b>OGÓŁEM:</b>	<b>0,00</b>	<b>0,00</b>	

**1.3. Kwota dokonanych w trakcie roku obrotowego odpisów aktualizujących wartość aktywów trwałych odrębnie dla długoterminowych aktywów niefinansowych oraz długotrwałych aktywów finansowych:**

Lp.	Wyszczególnienie	Stan odpisów aktualizujących na początek okresu	Zwiększenia	Zmniejszenia	Stan odpisów aktualizujących na koniec okresu
<b>1.</b>	<b>Długoterminowe aktywa niefinansowe:</b>	<b>0,00</b>	<b>0,00</b>	<b>0,00</b>	<b>0,00</b>
1.1.	Wartości niematerialne i prawne	0,00	0,00	0,00	0,00
1.2.	Grunty w użytkowaniu wieczystym	0,00	0,00	0,00	0,00
1.3.	Środki trwałe w budowie (inwestycje)	0,00	0,00	0,00	0,00
1.4.	Zaliczki na środki trwałe w budowie (inwestycje)	0,00	0,00	0,00	0,00
<b>2.</b>	<b>Długoterminowe aktywa finansowe:</b>	<b>0,00</b>	<b>0,00</b>	<b>0,00</b>	<b>0,00</b>
2.1.	Akcje i udziały	0,00	0,00	0,00	0,00
2.2.	Inne papiery wartościowe	0,00	0,00	0,00	0,00
2.3.	Inne długoterminowe aktywa finansowe	0,00	0,00	0,00	0,00
	<b>OGÓŁEM:</b>	<b>0,00</b>	<b>0,00</b>	<b>0,00</b>	<b>0,00</b>

**1.4. Wartość gruntów użytkowanych wieczysto:**

Lp.	Dzielnica	Wyszczególnienie	Stan na początek roku obrotowego	Zmiana stanu w trakcie roku obrotowego		Stan na koniec roku obrotowego
				zwiększenia	zmniejszenia	
1.	Rejon 1 - Śródmieście	Powierzchnia (m <sup>2</sup> ):	0,00	0,00	0,00	<b>0,00</b>
		Wartość (zł):	0,00	0,00	0,00	<b>0,00</b>
2.	Rejon 2 - Zachód (Pogodno)	Powierzchnia (m <sup>2</sup> ):	0,00	0,00	0,00	<b>0,00</b>
		Wartość (zł):	0,00	0,00	0,00	<b>0,00</b>
3.	Rejon 3 - Północ (Nad Odrą)	Powierzchnia (m <sup>2</sup> ):	0,00	0,00	0,00	<b>0,00</b>
		Wartość (zł):	0,00	0,00	0,00	<b>0,00</b>
4.	Rejon 4 - Prawobrzeże (Dąbie)	Powierzchnia (m <sup>2</sup> ):	0,00	0,00	0,00	<b>0,00</b>
		Wartość (zł):	0,00	0,00	0,00	<b>0,00</b>
<b>Ogółem powierzchnia (m<sup>2</sup>):</b>			<b>0,00</b>	<b>0,00</b>	<b>0,00</b>	<b>0,00</b>
<b>Ogółem wartość (zł):</b>			<b>0,00</b>	<b>0,00</b>	<b>0,00</b>	<b>0,00</b>

**1.5. Wartość nieamortyzowanych lub nieumarzanych przez jednostkę środków trwałych, używanych na podstawie umów najmu, dzierżawy i innych umów, w tym z tytułu umów leasingu:**

Lp.	Wyszczególnienie	Stan na początek roku obrotowego	Zmiana stanu w trakcie roku obrotowego		Stan na koniec roku obrotowego
			zwiększenia	zmniejszenia	
1.	Grupa 0: Grunty	0,00	0,00	0,00	<b>0,00</b>
2.	Grupa 1: Budynek i lokale oraz spółdzielcze prawo do lokalu użytkowego i spółdzielcze własnościowe prawo do lokalu mieszkalnego	0,00	0,00	0,00	<b>0,00</b>
3.	Grupa 2: Obiekty inżynierii lądowej i wodnej	0,00	0,00	0,00	<b>0,00</b>
4.	Grupa 3: Kotły i maszyny energetyczne	0,00	0,00	0,00	<b>0,00</b>
5.	Grupa 4: Maszyny, urządzenia i aparaty ogólnego zastosowania	0,00	0,00	0,00	<b>0,00</b>
6.	Grupa 5: Maszyny, urządzenia i aparaty specjalistyczne	0,00	0,00	0,00	<b>0,00</b>
7.	Grupa 6: Urządzenia techniczne	0,00	0,00	0,00	<b>0,00</b>
8.	Grupa 7: Środki transportu	0,00	0,00	0,00	<b>0,00</b>
9.	Grupa 8: Narzędzia, przyrządy, ruchomości i wyposażenie, gdzie indziej niesklasyfikowane	0,00	0,00	0,00	<b>0,00</b>
	<b>OGÓŁEM:</b>	<b>0,00</b>	<b>0,00</b>	<b>0,00</b>	<b>0,00</b>

**1.6. Liczba oraz wartość posiadanych papierów wartościowych, w tym akcji i udziałów oraz dłużnych papierów wartościowych:**

Lp.	Wyszczególnienie	Liczba	Stan na początek roku obrotowego	Zmiana stanu w trakcie roku obrotowego		Stan na koniec roku obrotowego
				zwiększenia	zmniejszenia	
1.	Akcje	0	0,00	0,00	0,00	<b>0,00</b>
2.	Udziały	0	0,00	0,00	0,00	<b>0,00</b>
3.	Dłużne papiery wartościowe	0	0,00	0,00	0,00	<b>0,00</b>
	<b>OGÓŁEM:</b>	<b>0</b>	<b>0,00</b>	<b>0,00</b>	<b>0,00</b>	<b>0,00</b>

1.7. Dane o odpisach aktualizujących wartość należności, ze wskazaniem stanu na początek roku obrotowego, zwiększeniach, wykorzystaniu, rozwiązaniu i stanie na koniec roku obrotowego z uwzględnieniem stanu należności finansowych jednostek samorządu terytorialnego (stan zagrożonych pożyczek):

Lp.	Tytuł należności	Stan na początek okresu	Kwota zwiększenia <sup>1)</sup>	Zmniejszenia <sup>2)</sup>		Stan na koniec roku obrotowego	Uszczegółowienie
				Kwota wykorzystania <sup>4)</sup>	Rozwiązanie (spłata)		
1.	Należności budżetowe	0,00	0,00	0,00	0,00	0,00	
2.	Należności FP <sup>3)</sup>	0,00	0,00	0,00	0,00	0,00	
3.	Należności dochodzone na drodze sądowej	0,00	0,00	0,00	0,00	0,00	
4.	Należności dochodzone na drodze sądowej – FP i PFRON <sup>3)</sup>	0,00	0,00	0,00	0,00	0,00	
5.	Należności wątpliwe - upadłość i likwidacja	0,00	0,00	0,00	0,00	0,00	
6.	Należności przyjęte od zlikwidowanej jednostki	0,00	0,00	0,00	0,00	0,00	
	<b>OGÓŁEM:</b>	<b>0,00</b>	<b>0,00</b>	<b>0,00</b>	<b>0,00</b>	<b>0,00</b>	

**1)** Jako zwiększenia stanu odpisów podano odpisy dokonane w ciągu roku obrotowego, zaliczone odpowiednio do pozostałych kosztów operacyjnych lub kosztów finansowych - w zależności od rodzaju należności, od których dokonano odpisów aktualizujących, albo podwyższające wartość należności - np. w przypadku zasądzenia odsetek od należności już objętych odpisami (art. 35b ust. 1 pkt 4 ustawy o rachunkowości).

**2)** Jako zmniejszenia podano należności odpisane w ciężar dokonanych uprzednio odpisów z tytułu ich aktualizacji.

**3)** Fundusz Pracy (FP) i Państwowy Fundusz Rehabilitacji Osób Niepełnosprawnych (PFRON) – są to państwowe fundusze celowe, których dysponentem jest Ministerstwo Rodziny i Polityki Społecznej.

**4) Wykaz tytułów:**

- przedawnienia
- umorzenia zaległości
- wygaśnięcie zobowiązania
- decyzja rozłożenia na raty
- inne

1.8. Dane o stanie rezerw według celu ich utworzenia na początek roku obrotowego, zwiększeniach, wykorzystaniu, rozwiązaniu i stanie końcowym:

Lp.	Wyszczególnienie (rodzaj rezerw wg celu utworzenia)	Stan na początek okresu	Zwiększenia	Zmniejszenia		Stan na koniec okresu
				Wykorzystanie	Rozwiązanie	
1.	rezerwa z tytułu skutków toczącego się postępowania sądowego	0,00	0,00	0,00	0,00	0,00
2.	rezerwa z tytułu udzielonych gwarancji i poręczeń	0,00	0,00	0,00	0,00	0,00
3.	inne rezerwy	0,00	0,00	0,00	0,00	0,00
	<b>OGÓŁEM:</b>	<b>0,00</b>	<b>0,00</b>	<b>0,00</b>	<b>0,00</b>	<b>0,00</b>

1.9. Podział zobowiązań długoterminowych o pozostałym od dnia bilansowego, przewidywanym umową lub wynikającym z innego tytułu prawnego, okresie spłaty:

- a) powyżej 1 roku do 3 lat,
- b) powyżej 3 lat do 5 lat,
- c) powyżej 5 lat.

Lp.	Zobowiązania	Okres wymagalności:			
		a) powyżej 1 roku do 3 lat	b) powyżej 3 lat do 5 lat	c) powyżej 5 lat	
stan na:					
		początek okresu sprawozdawczego	koniec okresu sprawozdawczego	początek okresu sprawozdawczego	koniec okresu sprawozdawczego



1.	kredyty i pożyczki	0,00	0,00	0,00	0,00	0,00	0,00	0,00
2.	z tytułu emisji dłużnych papierów wartościowych	0,00	0,00	0,00	0,00	0,00	0,00	0,00
3.	inne zobowiązania finansowe (wekslowe)	0,00	0,00	0,00	0,00	0,00	0,00	0,00
4.	zobowiązania wobec budżetów	0,00	0,00	0,00	0,00	0,00	0,00	0,00
5.	z tytułu ubezpieczeń i innych świadczeń	0,00	0,00	0,00	0,00	0,00	0,00	0,00
6.	z tytułu wynagrodzeń	0,00	0,00	0,00	0,00	0,00	0,00	0,00
7.	pozostałe zobowiązania, w tym: sumy depozytowe, zabezpieczenie wykonania umów	0,00	0,00	0,00	0,00	0,00	0,00	0,00
	<b>OGÓŁEM:</b>	<b>0,00</b>	<b>0,00</b>	<b>0,00</b>	<b>0,00</b>	<b>0,00</b>	<b>0,00</b>	<b>0,00</b>

**1.10. Kwota zobowiązań w sytuacji, gdy jednostka kwalifikuje umowy leasingu zgodnie z przepisami podatkowymi (leasing operacyjny), a według przepisów o rachunkowości byłby to leasing finansowy lub zwrotny z podziałem na kwotę zobowiązań z tytułu leasingu finansowego lub leasingu zwrotnego.**

Lp.	Wyszczególnienie	Kwota zobowiązań (zł)	Dodatkowe informacje
1.	Zobowiązania z tytułu leasingu finansowego zgodnie z przepisami o rachunkowości	0,00	
2.	Zobowiązania z tytułu leasingu zwrotnego zgodnie z przepisami o rachunkowości	0,00	
	<b>OGÓŁEM:</b>	<b>0,00</b>	

**1.11. Łączna kwota zobowiązań zabezpieczonych na majątku jednostki ze wskazaniem charakteru i formy tych zobowiązań:**

Lp.	Forma i charakter zabezpieczenia	Kwota zabezpieczenia	Kwota zobowiązania	Rodzaj zobowiązania
1.	Weksle	0,00	0,00	
2.	Hipoteka	0,00	0,00	
3.	Zastaw, w tym zastaw skarbowy	0,00	0,00	
4.	Inne (gwarancja bankowa, kara umowna)	0,00	0,00	
	<b>OGÓŁEM:</b>	<b>0,00</b>	<b>0,00</b>	

**1.12. Łączna kwota zobowiązań warunkowych, w tym również udzielonych przez jednostkę gwarancji i poręczeń, także wekslowych, niewykazywanych w bilansie ze wskazaniem zobowiązań zabezpieczonych na majątku jednostki oraz charakteru i formy tych zabezpieczeń:**

Lp.	Rodzaj zobowiązania warunkowego	Kwota zobowiązania warunkowego	Kwota zabezpieczenia	Forma i charakter zobowiązania warunkowego
1.	Udzielone gwarancje i poręczenia, w tym udzielone dla jednostek powiązanych	0,00	0,00	
2.	Kaucje i wadia	0,00	0,00	
3.	Zawarte, lecz jeszcze niewykonane umowy	0,00	0,00	
4.	Nieuznane roszczenia wierzyciela	0,00	0,00	
5.	Zobowiązania zabezpieczone na majątku jednostki (hipoteki)	0,00	0,00	
6.	Zobowiązania wekslowe	0,00	0,00	
7.	Inne	0,00	0,00	
	<b>OGÓŁEM:</b>	<b>0,00</b>	<b>0,00</b>	

**1.13. Wykaz istotnych pozycji czynnych i biernych rozliczeń międzyokresowych, w tym kwotę czynnych rozliczeń międzyokresowych kosztów stanowiących różnicę między wartością otrzymanych finansowych składników aktywów a zobowiązaniem zapłaty za nie.**

Lp.	Wyszczególnienie (tytuły)	Stan na początek roku obrotowego	Stan na koniec roku obrotowego	Dodatkowe informacje
<b>1.</b>	<b>Ogółem czynne rozliczenia międzyokresowe kosztów, w tym:</b>	<b>0,00</b>	<b>0,00</b>	
	- koszty uruchomienia nowej produkcji	0,00	0,00	
	- opłacone z góry czynsze	0,00	0,00	
	- prenumeraty	0,00	0,00	
	- licencje	0,00	0,00	
	- domeny internetowe	0,00	0,00	
	- polisy ubezpieczenia osób i składników majątku)	0,00	0,00	
	- inne	0,00	0,00	
<b>2.</b>	<b>Ogółem bierne rozliczenia międzyokresowe przychodów, w tym:</b>	<b>0,00</b>	<b>0,00</b>	
	- ujemna wartość firmy	0,00	0,00	
	- wielkość dotacji na budowę środków trwałych, na prace rozwojowe	0,00	0,00	
	- wartość nieodpłatnie otrzymanych środków trwałych	0,00	0,00	
	- inne	0,00	0,00	
	<b>OGÓŁEM:</b>	<b>0,00</b>	<b>0,00</b>	

**1.14. Łączna kwota otrzymanych przez jednostkę gwarancji i poręczeń niewykazanych w bilansie:**

Lp.	Wyszczególnienie	Kwota otrzymanych gwarancji i poręczeń (zł)	Dodatkowe informacje
1.	Otrzymane gwarancje	0,00	
2.	Otrzymane poręczenia	0,00	
	<b>OGÓŁEM:</b>	<b>0,00</b>	

**1.15. Kwota wypłaconych środków pieniężnych na świadczenia pracownicze:**

Lp.	Wyszczególnienie	Wartość (zł)	Dodatkowe informacje
1.	z tytułu wynagrodzeń z osobami fizycznymi zatrudnionymi na podstawie umowy o pracę, umowy zlecenia, umowy o dzieło, umowy agencyjnej i innych umów zgodnie z odrębnymi przepisami	13 005 981,04	
2.	z tytułu ubezpieczeń społecznych i innych świadczeń na rzecz pracowników i osób fizycznych zatrudnionych na podstawie umowy o pracę, umowy zlecenia, umowy o dzieło, umowy agencyjnej i innych umów, które nie są zaliczane do wynagrodzeń	2 722 920,80	
3.	dotatkowe wynagrodzenie roczne	887 935,10	
4.	pozostałe (w tym premie, nagrody jubileuszowe i inne, odprawy w związku z przejściem na emeryturę lub rentę z tytułu niezdolności do pracy, odprawa pieniężna w związku z rozwiązaniem stosunku pracy, świadczenia niepieniężne, itp.)	464 980,82	
	<b>OGÓŁEM:</b>	<b>17 081 817,76</b>	

## 1.16. Inne informacje

2.1. Wysokość odpisów aktualizujących wartość zapasów:

Lp.	Wyszczególnienie (rodzaj zapasów)	Stan odpisów na początek okresu	Zwiększenia	Zmniejszenia			Stan odpisów na koniec okresu	Dodatkowe informacje
				Wykorzystanie	Rozwiązanie	Razem		
1.	Materiały	0,00	0,00	0,00	0,00	0,00	0,00	
2.	Towary	0,00	0,00	0,00	0,00	0,00	0,00	
	<b>OGÓŁEM:</b>	<b>0,00</b>	<b>0,00</b>	<b>0,00</b>	<b>0,00</b>	<b>0,00</b>	<b>0,00</b>	

**2.2. Koszt wytworzenia środków trwałych w budowie; w tym odsetki oraz różnice kursowe, które powiększyły koszt wytworzenia środków trwałych w budowie w roku obrotowym:**

Lp.	Wyszczególnienie	Kwota (zł)	Dodatkowe informacje
1.	Koszt <u>wytworzenia</u> środków trwałych w budowie (we własnym zakresie)	0,00	
2.	Koszt <u>nabycia</u> środków trwałych w budowie (realizowanych siłami obcymi, czyli wycenianych według cen nabycia)	0,00	

**2.3. Kwota i charakter poszczególnych pozycji przychodów lub kosztów o nadzwyczajnej wartości lub które wystąpiły incydentalnie:**

Lp.	Wyszczególnienie	Kwota (zł)	Dodatkowe informacje
1.	<b>Przychody (2+3):</b>	<b>0,00</b>	
2.	Przychody o nadzwyczajnej wartości	0,00	
3.	Przychody, które wystąpiły incydentalnie	0,00	
4.	<b>Koszty (5+6):</b>	<b>0,00</b>	
5.	Koszty o nadzwyczajnej wartości	0,00	
6.	Koszty, które wystąpiły incydentalnie	0,00	

**2.4. Informacja o kwocie należności z tytułu podatków realizowanych przez organy podatkowe podległe ministrowi właściwemu do spraw finansów publicznych wykazanych w sprawozdaniu z wykonania planu dochodów budżetowych:**

**2.5. Inne informacje:**

**3. Inne informacje niż wymienione poprzednio, jeżeli mogłyby w istotny sposób wpłynąć na ocenę sytuacji majątkowej i finansowej oraz wynik finansowy jednostki:**

*Sprawozdanie finansowe Jednostki zostało sporządzone przy założeniu kontynuowania działalności w okresie co najmniej 12 miesięcy po dniu bilansowym.*

*Na dzień podpisania sprawozdania:*

- nie są znane okoliczności, które wskazywałyby na istnienie poważnych zagrożeń dla kontynuowania działalności,*
- nie wystąpiły znaczące zdarzenia dotyczące lat ubiegłych, które powinny być ujęte w sprawozdaniu finansowym roku obrotowego,*
- po dniu bilansowym nie wystąpiły znaczące zdarzenia, które powinny być ujęte w sprawozdaniu finansowym roku obrotowego.*

*Sprawozdanie finansowe za bieżący i poprzedni rok obrotowy sporządzono stosując identyczne zasady dotyczące rachunkowości.*

**Agnieszka Adamska**

**03 marzec 2025**

**mgr Paweł Szulerecki**

.....

.....

.....

(główny księgowy)

(rok, miesiąc, dzień)

(kierownik jednostki)

**GŁÓWNA KSIĘGOWA**

*Agnieszka Adamska*

**Specjalny Ośrodek Szkolno-Wychowawczy Nr 2  
70-382 Szczecin, ul. Jagiellońska 65  
tel. 91 48 45 194, fax 91 48 45 156  
REGON 000187085, NIP 852-10-33-671**