

Nazwa i adres jednostki sprawozdawczej SPECJALNY OŚRODEK SZKOLNO-WYCHOWAWCZY NR 2 ul. Jagiellońska 65 70-382 Szczecin		BILANS jednostki budżetowej lub samorządowego zakładu budżetowego		Adresat Prezydent Miasta Szczecin ul. Pi. Armii Krajowej 1 70-456 SZCZECIN	
000187085 Numer identyfikacyjny REGON		sporządzony na dzień 31-12-2024 r.		2025-02-24 GŁÓWNY SPECJALISTA <i>Monika Tomiał</i>	
AKTYWA	Stan na początek roku	Stan na koniec roku	PASYWA	Stan na początek roku	Stan na koniec roku
A. Aktywa trwałe	1 765 531,80	1 915 522,88	A. Fundusze	930 625,21	815 385,34
I. Wartości niematerialne i prawne	0,00	0,00	I. Fundusz jednostki	13 174 802,43	17 727 425,79
II. Rzeczowe aktywa trwałe	1 765 531,80	1 915 522,88	II. Wynik finansowy netto (+,-)	-12 244 177,22	-16 912 040,45
1. Środki trwałe	1 765 531,80	1 915 522,88	1. Zysk netto (+)	0,00	0,00
1.1. Grunty	0,00	0,00	2. Strata netto (-)	12 244 177,22	16 912 040,45
1.1.1. Grunty stanowiące własność jednostki samorządu terytorialnego, przekazane w użytkowanie wieczyste innym miotom	0,00	0,00	III. Odpisy z wyniku finansowego (nadwyżka środków obrotowych) (-)	0,00	0,00
1.2. Budynki, lokale i obiekty inżynierii lądowej i wodnej	1 737 633,40	1 668 444,58	IV. Fundusz mienia zlikwidowanych jednostek	0,00	0,00
1.3. Urządzenia techniczne i maszyny	9 051,73	92 824,98	B. Fundusze placówek	0,00	0,00
1.4. Środki transportu	1 080,00	576,00	C. Państwowe fundusze celowe	0,00	0,00
1.5. Inne środki trwałe	17 766,67	153 677,32	D. Zobowiązania i rezerwy na zobowiązania	1 154 642,01	1 631 960,35
2. Środki trwałe w budowie (inwestycje)	0,00	0,00	I. Zobowiązania długoterminowe	0,00	0,00
3. Zaliczki na środki trwałe w budowie (inwestycje)	0,00	0,00	II. Zobowiązania krótkoterminowe	1 154 642,01	1 631 960,35
III. Należności długoterminowe	0,00	0,00	1. Zobowiązania z tytułu dostaw i usług	87 724,35	45 340,99
IV. Długoterminowe aktywa finansowe	0,00	0,00	2. Zobowiązania wobec budżetów	225,00	26 267,98
1. Akcje i udziały	0,00	0,00	3. Zobowiązania z tytułu ubezpieczeń i innych świadczeń	125 181,28	240 122,55
2. Inne papiery wartościowe	0,00	0,00	4. Zobowiązania z tytułu wynagrodzeń	649 954,97	893 578,20
3. Inne długoterminowe aktywa finansowe	0,00	0,00	5. Pozostałe zobowiązania	3 417,85	46 640,52
V. Wartość mienia zlikwidowanych jednostek	0,00	0,00	6. Sumy obce (depozytowe, zabezpieczenie wykonania umów)	0,00	0,00
			7. Rozliczenia z tytułu środków na wydatki budżetowe i z tytułu dochodów budżetowych	0,00	0,00

Specjalny Ośrodek Szkolno-Wychowawczy Nr 2
70-382 Szczecin, ul. Jagiellońska 65
tel. 91 48 45 194, fax 91 48 45 156
REGON 000187085, NIP 652-10-83-671

B. Aktywa obrotowe	319 735,42	531 822,81	8. Fundusze specjalne	288 138,56	380 010,11
I. Zapasy	12 127,94	9 194,76	8.1. Zakładowy Fundusz Świadczeń Socjalnych	288 138,56	380 010,11
1. Materiały	12 127,94	9 194,76	8.2. Inne fundusze	0,00	0,00
2. Półprodukty i produkty w toku	0,00	0,00	III. Rezerwy na zobowiązania	0,00	0,00
3. Produkty gotowe	0,00	0,00	IV. Rozliczenia międzyokresowe	0,00	0,00
4. Towary	0,00	0,00			
II. Należności krótkoterminowe	208 693,92	323 175,95			
1. Należności z tytułu dostaw i usług	16 217,49	21 080,17			
2. Należności od budżetów	0,00	8 697,69			
3. Należności z tytułu ubezpieczeń i innych świadczeń	0,00	56 076,04			
4. Pozostałe należności	192 476,43	237 322,05			
5. Rozliczenia z tytułu środków na wydatki budżetowe i z tytułu dochodów budżetowych	0,00	0,00			
III. Krótkoterminowe aktywa finansowe	98 913,56	199 452,10			
1. Środki pieniężne w kasie	0,00	0,00			
2. Środki pieniężne na rachunkach bankowych	98 913,56	199 452,10			
3. Środki pieniężne państwowego funduszu celowego	0,00	0,00			
4. Inne środki pieniężne	0,00	0,00			
5. Akcje lub udziały	0,00	0,00			
6. Inne papiery wartościowe	0,00	0,00			
7. Inne krótkoterminowe aktywa finansowe	0,00	0,00			
IV. Rozliczenia międzyokresowe	0,00	0,00			
Suma aktywów	2 085 267,22	2 447 345,69	Suma pasywów	2 085 267,22	2 447 345,69

GŁÓWNA KSIĘGOWA

A (główny księgowy) mska

17.09.2025
(rok, miesiąc, dzień)

Spółka Ośrodek Szkolno-Wychowawczy Nr 2
- 682 Szczecin, ul. Jagiellońska 65
tel: 91 48 45 194, fax: 91 48 45 156
NIP 000187085, NIP 052-10-33-671

(kierownik jednostki)

DYREKTOR
mgr Paweł Szulerecki

SPECJALNY OŚRODEK SZKOLNO-WYCHOWAWCZY Y NR 2 ul. Jagiellońska 65 70-382 Szczecin Numer identyfikacyjny REGON 000187085	Rachunek zysków i strat jednostki (wariant porównawczy) sporządzony na dzień 31-12-2024 r.	Adresat Prezydent Miasta Szczecin ul. Pi. Armii Krajowej 1 70-456 SZCZECIN	
		Stan na koniec roku poprzedniego	Stan na koniec roku bieżącego
A.	Przychody netto z podstawowej działalności operacyjnej	185 871,55	219 316,21
I.	Przychody netto ze sprzedaży produktów	181 511,56	215 725,89
II.	Zmiana stanu produktów (zwiększenie - wartość dodatnia, zmniejszenie - wartość ujemna)	0,00	0,00
III.	Koszt wytworzenia produktów na własne potrzeby jednostki	0,00	0,00
IV.	Przychody netto ze sprzedaży towarów i materiałów	0,00	0,00
V.	Dotacje na finansowanie działalności podstawowej	0,00	0,00
VI.	Przychody z tytułu dochodów budżetowych	4 359,99	3 590,32
B.	Koszty działalności operacyjnej	12 487 178,05	17 188 490,16
I.	Amortyzacja	79 124,54	152 205,51
II.	Zużycie materiałów i energii	847 790,70	1 246 467,48
III.	Usługi obce	83 150,06	182 375,69
IV.	Podatki i opłaty	15 728,28	16 072,36
V.	Wynagrodzenia	9 175 383,32	12 501 142,23
VI.	Ubezpieczenia społeczne i inne świadczenia dla pracowników	2 147 726,21	2 891 394,92
VII.	Pozostałe koszty rodzajowe	117 344,94	118 970,97
VIII.	Wartość sprzedanych towarów i materiałów	0,00	0,00
IX.	Inne świadczenia finansowane z budżetu	20 930,00	79 861,00
X.	Pozostałe obciążenia	0,00	0,00
C.	Zysk (strata) z działalności podstawowej (A - B)	-12 301 306,50	-16 969 173,95
D.	Pozostałe przychody operacyjne	56 199,86	55 658,96
I.	Zysk ze zbycia niefinansowych aktywów trwałych	0,00	0,00
II.	Dotacje	0,00	0,00
III.	Inne przychody operacyjne	56 199,86	55 658,96
E.	Pozostałe koszty operacyjne	0,00	0,00
I.	Koszty inwestycji finansowanych ze środków własnych samorządowych zakładów budżetowych i dochodów jednostek budżetowych gromadzonych na wydzielonym rachunku	0,00	0,00
II.	Pozostałe koszty operacyjne	0,00	0,00
F.	Zysk (strata) z działalności operacyjnej (C + D - E)	-12 245 106,64	-16 913 514,99
G.	Przychody finansowe	1 402,54	1 474,54
I.	Dywidendy i udziały w zyskach	0,00	0,00
II.	Odsetki	1 402,54	1 474,54
III.	Inne	0,00	0,00

H.	Koszty finansowe	473,12	0,00
I.	Odsetki	473,12	0,00
II.	Inne	0,00	0,00
I.	Zysk (strata) brutto (F+G-H)	-12 244 177,22	-16 912 040,45
J.	Podatek dochodowy	0,00	0,00
K.	Pozostałe obowiązkowe zmniejszenia zysku (zwiększenia straty)	0,00	0,00
L.	Zysk (strata) netto (I - J - K)	-12 244 177,22	-16 912 040,45

GŁÓWNA KSIĘGOWA

Agnieszka Adamska

(główny księgowy)

17.03.2026

(rok, miesiąc, dzień)

DYREKTOR

Szulecki
mgr Paweł Szulecki

(kierownik jednostki)

Specjalny Ośrodek Szkolno-Wychowawczy Nr 2
70-382 Szczecin, ul. Jagiellońska 65
tel. 91 48 45 194, fax 91 48 45 156
REGON 000187085, NIP 852-10-83-671

SPECJALNY OŚRODEK SZKOLNO-WYCHOWAWC ZY NR 2 ul. Jagiellońska 65 70-382 Szczecin		Zestawienie zmian w funduszu jednostki		Adresat Prezydent Miasta Szczecin ul. Pi. Armii Krajowej 1 70-456 SZCZECIN	
Numer identyfikacyjny REGON 000187085		sporządzone na dzień 31-12-2024 r.			
		Stan na koniec roku poprzedniego	Stan na koniec roku bieżącego		
I.	Fundusz jednostki na początek okresu (BO)	11 676 042,49	13 174 802,43		
1.	Zwiększenia funduszu (z tytułu)	12 020 688,65	17 063 702,13		
1.1.	Zysk bilansowy za rok ubiegły	0,00	0,00		
1.2.	Zrealizowane wydatki budżetowe	12 020 688,65	16 784 401,12		
1.3.	Zrealizowane płatności ze środków europejskich	0,00	0,00		
1.4.	Środki na inwestycje	0,00	264 003,01		
1.5.	Aktualizacja wyceny środków trwałych	0,00	0,00		
1.6.	Nieodpłatnie otrzymane środki trwałe i środki trwałe w budowie oraz wartości niematerialne i prawne	0,00	0,00		
1.7.	Aktywa przejęte od zlikwidowanych lub połączonych jednostek	0,00	0,00		
1.8.	Aktywa otrzymane w ramach centralnego zaopatrzenia	0,00	0,00		
	Pozostałe odpisy z wyniku finansowego za rok bieżący	0,00	0,00		
1.10.	Inne zwiększenia	0,00	15 298,00		
2.	Zmniejszenia funduszu jednostki (z tytułu)	10 521 928,71	12 511 078,77		
2.1.	Strata za rok ubiegły	10 517 568,01	12 244 177,22		
2.2.	Zrealizowane dochody budżetowe	4 360,70	2 898,54		
2.3.	Rozliczenie wyniku finansowego i środków obrotowych za rok ubiegły	0,00	0,00		
2.4.	Dotacje i środki na inwestycje	0,00	264 003,01		
2.5.	Aktualizacja środków trwałych	0,00	0,00		
2.6.	Wartość sprzedanych i nieodpłatnie przekazanych środków trwałych i środków trwałych w budowie oraz wartości niematerialnych i prawnych	0,00	0,00		
2.7.	Pasywa przejęte od zlikwidowanych lub połączonych jednostek	0,00	0,00		
2.8.	Aktywa przekazane w ramach centralnego zaopatrzenia	0,00	0,00		
2.9.	Inne zmniejszenia	0,00	0,00		
II.	Fundusz jednostki na koniec okresu (BZ)	13 174 802,43	17 727 425,79		
	Wynik finansowy netto za rok bieżący (+,-)	-12 244 177,22	-16 912 040,45		
1.	zysk netto (+)	0,00	0,00		
2.	strata netto (-)	12 244 177,22	16 912 040,45		
3.	nadwyżka środków obrotowych	0,00	0,00		
IV.	Fundusz (II +, -III)	930 625,21	815 385,34		

GŁÓWNA KSIĘGOWA

Agnieszka Namaska

(główny księgowy)

17.08.2026

Specjalny Ośrodek (rok, miesiąc, dzień) wazy Nr 2
70-382 Szczecin, ul. Jagiellońska 65
tel. 91 48 45 194, fax 91 48 45 156
REGON 000187085, NIP 852-10-83-671

DYREKTOR

mgr Paweł Szulerecki

(kierownik jednostki)

Handwritten text at the top of the page, possibly a header or title, which is mostly illegible due to blurring and fading.



I. Wprowadzenie do sprawozdania finansowego, obejmuje w szczególności:

1.1. Nazwę jednostki:

SOSW Nr 2 im. Czesława Piskorskiego

1.2. Siedzibę jednostki:

Szczecin

1.3. Adres jednostki:

ul. Jagiellońska 65, 70-382 Szczecin

1.4. Podstawowy przedmiot działalności jednostki

1.4.1. Podstawowy kod PKD jednostki:

85.32.C - Szkoły specjalne przysposabiające do pracy

1.4.2. Dodatkowe informacje dotyczące podstawowego przedmiotu działalności jednostki:

2. Wskazanie okresu objętego sprawozdaniem:


Rok obrotowy od 01.01.2024 r. do 31.12.2024 r.

3. Wskazanie, że sprawozdanie finansowe zawiera dane łączne:

Nie, sprawozdanie finansowe nie zawiera danych łącznych.

4. Omówienie przyjętych zasad (polityki) rachunkowości, w tym metod wyceny aktywów i pasywów (także amortyzacji)

4.1. Aktywa i pasywa wyceniane są przy uwzględnieniu nadrzędnych zasad rachunkowości, w sposób przewidziany ustawą o rachunkowości.



4.2. W przypadku zakupu lub nabycia aktywów trwałych Jednostka wycenia aktywa według ceny zakupu.

4.3. W przypadku wytworzenia we własnym zakresie aktywów Jednostka wycenia aktywa według kosztu wytworzenia.

4.4. W przypadku ujawnienia aktywów w trakcie inwentaryzacji Jednostka wycenia aktywa według wartości godziwej.

4.5. W przypadku spadku lub darowizny aktywów Jednostka wycenia aktywa według wartości godziwej z dnia otrzymania lub w niższej wartości określonej w umowie o przekazaniu.

4.6. W pozostałych przypadkach Jednostka wycenia aktywa według wartości godziwej.

4.7. Jednostka dokonuje odpisów umorzeniowych i amortyzacyjnych jeden raz w roku - na dzień bilansowy, tj. w miesiącu grudniu, wykorzystując zapisy § 7. ust. 4. RMRI_F_RPK.

4.8. Jednostka dokonuje jednorazowego spisania w koszty w miesiącu przyjęcia do używania składników majątku określonych w § 7 ust. 2 RMRI_F_RPK.

4.9. Jednostka posiada książki i zbiory biblioteczne oraz prowadzi ewidencję w oparciu o konto 014 i dokonuje jednorazowego spisania w koszty książek i innych zbiorów bibliotecznych.

4.10. Jednostka posiada środki dydaktyczne służące procesowi dydaktyczno-wychowawczemu realizowanemu w szkołach i placówkach oświatowych oraz dokonuje jednorazowego spisania w koszty środków dydaktycznych.

4.11. Jednostka nie dokonuje wyceny aktywów finansowych.


4.12. Jednostka dokonuje wyceny aktywów materiałów według ceny zakupu.

4.13. Jednostka stosuje uproszczoną zasadę dokonywania odpisu aktualizującego należności, tj. nie rzadziej niż na dzień bilansowy dokonuje analizy poszczególnych tytułów należności, że szczególnym uwzględnieniem należności przeterminowanych i w oparciu o przeprowadzoną analizę tworzy odpis aktualizujący dla należności spełniające przesłanki określone w art. 35b UoR.

4.14. Inne szczególne zasady dotyczące wyceny aktywów i pasywów:

Jednostka nie stosuje innych szczególnych zasad dotyczących wyceny aktywów i pasywów.

5. Inne informacje:




II. Dodatkowe informacje i objaśnienia obejmują w szczególności:

1.1. Szczegółowy zakres zmian wartości grup rodzajowych środków trwałych, wartości niematerialnych i prawnych, zawierający stan tych aktywów na początek roku obrotowego, zwiększenia i zmniejszenia z tytułu: aktualizacji wartości, nabycia, rozchodu, przemieszczenia wewnętrznego oraz stan końcowy, a dla majątku amortyzowanego - podobne przedstawienie stanów i tytułów zmian dotyczących amortyzacji lub umorzenia:

Zmiany stanu wartości początkowej rzeczowych aktywów trwałych i wartości niematerialnych i prawnych.

Lp.	Wyszczególnienie	Stan aktywów na początek roku obrotowego	Zwiększenia					Zmniejszenia					Stan aktywów na koniec roku obrotowego
			aktualizacja wartości	nabycie	przemieszczenia wewnętrzne	inne	razem zwiększenia	aktualizacja wartości	rozchód	przemieszczenia wewnętrzne	inne	razem zmniejszenia	
1	2	3	4	5	6	7	8	9	10	11	12	13	14
1.	Wartości niematerialne i prawne	16 571,87	0,00	0,00	0,00	0,00	0,00	0,00	258,64	0,00	0,00	258,64	16 313,23
2.	Środki trwałe	4 974 696,39	0,00	23 873,98	370 613,78	0,00	394 487,76	0,00	0,00	0,00	0,00	0,00	5 369 184,15
Grupa 0	Grunty	0,00	0,00	0,00	0,00	0,00	0,00	0,00	0,00	0,00	0,00	0,00	0,00






Grupa 1	Budynki i lokale oraz spółdzielcze prawo do lokalu użytkowego i spółdzielcze własnościowe prawo do lokalu mieszkalnego	3 235 856,28	0,00	0,00	0,00	0,00	0,00	0,00	0,00	0,00	0,00	0,00	0,00	0,00	0,00	0,00	0,00	0,00	3 235 856,28
Grupa 2	Obiekty inżynierii lądowej i wodnej	0,00	0,00	0,00	0,00	0,00	0,00	0,00	0,00	0,00	0,00	0,00	0,00	0,00	0,00	0,00	0,00	0,00	0,00
Grupa 3	Kotły i maszyny energetyczne	0,00	0,00	0,00	0,00	0,00	0,00	0,00	0,00	0,00	0,00	0,00	0,00	0,00	0,00	0,00	0,00	0,00	0,00
Grupa 4	Maszyny, urządzenia i aparaty ogólnego zastosowania	163 805,84	0,00	23 873,98	0,00	0,00	0,00	23 873,98	0,00	0,00	0,00	0,00	0,00	0,00	0,00	0,00	0,00	0,00	187 679,82
Grupa 5	Maszyny, urządzenia i aparaty specjalistyczne	158 484,30	0,00	0,00	0,00	94 649,84	0,00	94 649,84	0,00	0,00	0,00	0,00	0,00	0,00	0,00	0,00	0,00	0,00	253 134,14
Grupa 6	Urządzenia techniczne	0,00	0,00	0,00	0,00	0,00	0,00	0,00	0,00	0,00	0,00	0,00	0,00	0,00	0,00	0,00	0,00	0,00	0,00
Grupa 7	Środki transportu	520 892,96	0,00	0,00	0,00	0,00	0,00	0,00	0,00	0,00	0,00	0,00	0,00	0,00	0,00	0,00	0,00	0,00	520 892,96
Grupa 8	Narzędzia, przyrządy, ruchomości i wyposażenie, gdzie indziej niesklasyfikowane	895 657,01	0,00	0,00	0,00	275 963,94	0,00	275 963,94	0,00	0,00	0,00	0,00	0,00	0,00	0,00	0,00	0,00	0,00	1 171 620,95
Grupa 9	Inwentarz żywy	0,00	0,00	0,00	0,00	0,00	0,00	0,00	0,00	0,00	0,00	0,00	0,00	0,00	0,00	0,00	0,00	0,00	0,00



OGÓŁEM:	4 991 268,26	0,00	23 873,98	370 613,78	0,00	394 487,76	0,00	258,64	0,00	0,00	258,64	5 385 497,38
----------------	--------------	------	-----------	------------	------	------------	------	--------	------	------	--------	--------------

Zmiany stanu umorzenia/amortyzacji rzeczowych składników majątku trwałego oraz wartości niematerialnych i prawnych.

Lp.	Wyszczególnienie	Umorzenie / amortyzacja - stan na początek okresu	Zwiększenia						Zmniejszenia						Umorzenie / amortyzacja - stan na koniec okresu
			aktualizacja wartości	nabycie	przemieszczenia wewnętrzne	inne	razem zwiększenia	aktualizacja wartości	rozchód	przemieszczenia wewnętrzne	inne	razem zmniejszenia			
1	2	3	4	5	6	7	8	9	10	11	12	13	14		
1.	Wartości niematerialne i prawne	16 571,87	0,00	0,00	0,00	0,00	0,00	0,00	258,64	0,00	0,00	258,64	16 313,23		
2.	Środki trwałe	3 209 164,59	0,00	244 496,68	0,00	0,00	244 496,68	0,00	0,00	0,00	0,00	0,00	3 453 661,27		
Grupa 0	Grunty	0,00	0,00	0,00	0,00	0,00	0,00	0,00	0,00	0,00	0,00	0,00	0,00		
Grupa 1	Budynki i lokale oraz spółdzielcze prawo do lokalu użytkowego i spółdzielcze własnościowe prawo do lokalu mieszkalnego	1 498 222,88	0,00	69 188,82	0,00	0,00	69 188,82	0,00	0,00	0,00	0,00	0,00	1 567 411,70		
Grupa 2	Obiekty inżynierii lądowej i wodnej	0,00	0,00	0,00	0,00	0,00	0,00	0,00	0,00	0,00	0,00	0,00	0,00		
Grupa 3	Kotły i maszyny energetyczne	0,00	0,00	0,00	0,00	0,00	0,00	0,00	0,00	0,00	0,00	0,00	0,00		





Grupa 4	Maszyny, urządzenia i aparaty ogólnego zastosowania	161 870,34	0,00	24 388,48	0,00	0,00	0,00	0,00	0,00	0,00	0,00	0,00	0,00	0,00	0,00	186 258,82
Grupa 5	Maszyny, urządzenia i aparaty specjalistyczne	151 368,07	0,00	10 362,09	0,00	0,00	0,00	0,00	0,00	0,00	0,00	0,00	0,00	0,00	0,00	161 730,16
Grupa 6	Urządzenia techniczne	0,00	0,00	0,00	0,00	0,00	0,00	0,00	0,00	0,00	0,00	0,00	0,00	0,00	0,00	0,00
Grupa 7	Środki transportu	519 812,96	0,00	504,00	0,00	0,00	0,00	0,00	0,00	0,00	0,00	0,00	0,00	0,00	0,00	520 316,96
Grupa 8	Narzędzia, przyrządy, ruchomości i wyposażenie, gdzie indziej niesklasyfikowane	877 890,34	0,00	140 053,29	0,00	0,00	0,00	0,00	0,00	0,00	0,00	0,00	0,00	0,00	0,00	1 017 943,63
Grupa 9	Inwentarz żywy	0,00	0,00	0,00	0,00	0,00	0,00	0,00	0,00	0,00	0,00	0,00	0,00	0,00	0,00	0,00
	OGÓLEM:	3 225 736,46	0,00	244 496,68	0,00	0,00	0,00	0,00	0,00	0,00	0,00	0,00	0,00	258,64	258,64	3 469 974,50



Wartość netto składników aktywów.

Lp.	Wyszczególnienie	Wartość netto składników aktywów	
		stan na początek roku obrotowego	stan na koniec roku obrotowego
1.	Wartości niematerialne i prawne	0,00	0,00
2.	Środki trwałe	1 765 531,80	1 915 522,88
Grupa 0	Grunty	0,00	0,00
Grupa 1	Budynki i lokale oraz spółdzielcze prawo do lokalu użytkowego i spółdzielcze własnościowe prawo do lokalu mieszkalnego	1 737 633,40	1 668 444,58
Grupa 2	Obiekty inżynierii lądowej i wodnej	0,00	0,00
Grupa 3	Kotły i maszyny energetyczne	0,00	0,00
Grupa 4	Maszyny, urządzenia i aparaty ogólnego zastosowania	1 935,50	1 421,00
Grupa 5	Maszyny, urządzenia i aparaty specjalistyczne	7 116,23	91 403,98
Grupa 6	Urządzenia techniczne	0,00	0,00
Grupa 7	Środki transportu	1 080,00	576,00
Grupa 8	Narzędzia, przyrządy, ruchomości i wyposażenie, gdzie indziej niesklasyfikowane	17 766,67	153 677,32
Grupa 9	Inwentarz żywy	0,00	0,00
	OGÓLEM:	1 765 531,80	1 915 522,88



1.2. Aktualna wartość rynkowa środków trwałych, w tym dóbr kultury - o ile jednostka dysponuje takimi informacjami:


Wartość "0,00 zł" oznacza, że Jednostka nie dysponuje aktualną wartością rynkową lub jest ona zerowa.

Lp.	Wyszczególnienie	Aktualna wartość rynkowa (zł)	W tym dobra kultury (zł)	Dodatkowe informacje
1.	1.1. Grunty	0,00	0,00	
2.	1.1.1. Grunty stanowiące własność JST, przekazane w użytkowanie wieczyste innym podmiotom	0,00	0,00	
3.	1.2. Budynki, lokale i obiekty inżynierii lądowej i wodnej	0,00	0,00	
4.	1.3. Urządzenia techniczne i maszyny	0,00	0,00	
5.	1.4. Środki transportu	0,00	0,00	
6.	1.5. Inne środki trwałe	0,00	0,00	
	OGÓLEM:	0,00	0,00	




1.3. Kwota dokonanych w trakcie roku obrotowego odpisów aktualizujących wartość aktywów trwałych odrębnie dla długoterminowych aktywów niefinansowych oraz długotrwałych aktywów finansowych:

Lp.	Wyszczególnienie	Stan odpisów aktualizujących na początek okresu	Zwiększenia	Zmniejszenia	Stan odpisów aktualizujących na koniec okresu
1.	Długoterminowe aktywa niefinansowe:	0,00	0,00	0,00	0,00
1.1.	Wartości niematerialne i prawne	0,00	0,00	0,00	0,00
1.2.	Grunty w użytkowaniu wieczystym	0,00	0,00	0,00	0,00
1.3.	Środki trwale w budowie (inwestycje)	0,00	0,00	0,00	0,00
1.4.	Zaliczki na środki trwale w budowie (inwestycje)	0,00	0,00	0,00	0,00
2.	Długoterminowe aktywa finansowe:	0,00	0,00	0,00	0,00
2.1.	Akcje i udziały	0,00	0,00	0,00	0,00
2.2.	Inne papiery wartościowe	0,00	0,00	0,00	0,00
2.3.	Inne długoterminowe aktywa finansowe	0,00	0,00	0,00	0,00
	OGÓŁEM:	0,00	0,00	0,00	0,00



1.4. Wartość gruntów użytkowanych wieczysto:

Lp.	Dzielnica	Wyszczególnienie	Stan na początek roku obrotowego	Zmiana stanu w trakcie roku obrotowego		Stan na koniec roku obrotowego
				zwiększenia	zmniejszenia	
1.	Rejon 1 - Śródmieście	Powierzchnia (m ²):	0,00	0,00	0,00	0,00
		Wartość (zł):	0,00	0,00	0,00	0,00
2.	Rejon 2 - Zachód (Pogodno)	Powierzchnia (m ²):	0,00	0,00	0,00	0,00
		Wartość (zł):	0,00	0,00	0,00	0,00
3.	Rejon 3 - Północ (Nad Odrą)	Powierzchnia (m ²):	0,00	0,00	0,00	0,00
		Wartość (zł):	0,00	0,00	0,00	0,00
4.	Rejon 4 - Prawobrzeże (Dąbie)	Powierzchnia (m ²):	0,00	0,00	0,00	0,00
		Wartość (zł):	0,00	0,00	0,00	0,00
Ogółem powierzchnia (m²):			0,00	0,00	0,00	0,00
Ogółem wartość (zł):			0,00	0,00	0,00	0,00




1.5. Wartość nieamortyzowanych lub nieumarzanych przez jednostkę środków trwałych, używanych na podstawie umów najmu, dzierżawy i innych umów, w tym z tytułu umów leasingu:

Lp.	Wyszczególnienie	Stan na początek roku obrotowego	Zmiana stanu w trakcie roku obrotowego		Stan na koniec roku obrotowego
			zwiększenia	zmniejszenia	
1.	Grupa 0: Grunty	0,00	0,00	0,00	0,00
2.	Grupa 1: Budynki i lokale oraz spółdzielcze prawo do lokalu użytkowego i spółdzielcze własnościowe prawo do lokalu mieszkalnego	0,00	0,00	0,00	0,00
3.	Grupa 2: Obiekty inżynierii lądowej i wodnej	0,00	0,00	0,00	0,00
4.	Grupa 3: Kotły i maszyny energetyczne	0,00	0,00	0,00	0,00
5.	Grupa 4: Maszyny, urządzenia i aparaty ogólnego zastosowania	0,00	0,00	0,00	0,00
6.	Grupa 5: Maszyny, urządzenia i aparaty specjalistyczne	0,00	0,00	0,00	0,00
7.	Grupa 6: Urządzenia techniczne	0,00	0,00	0,00	0,00
8.	Grupa 7: Środki transportu	0,00	0,00	0,00	0,00
9.	Grupa 8: Narzędzia, przyrządy, ruchomości i wyposażenie, gdzie indziej niesklasyfikowane	0,00	0,00	0,00	0,00
	OGÓŁEM:	0,00	0,00	0,00	0,00

1.6. Liczba oraz wartość posiadanych papierów wartościowych, w tym akcji i udziałów oraz dłużnych papierów wartościowych:

Lp.	Wyszczególnienie	Liczba	Stan na początek roku obrotowego	Zmiana stanu w trakcie roku obrotowego		Stan na koniec roku obrotowego
				zwiększenia	zmniejszenia	
1.	Akcje	0	0,00	0,00	0,00	0,00
2.	Udziały	0	0,00	0,00	0,00	0,00
3.	Dłużne papiery wartościowe	0	0,00	0,00	0,00	0,00
	OGÓŁEM:	0	0,00	0,00	0,00	0,00



1.7. Dane o odpisach aktualizujących wartość należności, ze wskazaniem stanu na początek roku obrotowego, zwiększeniach, wykorzystaniu, wykorzystaniu i stanie na koniec roku obrotowego z uwzględnieniem stanu należności finansowych jednostek samorządu terytorialnego (stan zagrożonych pożyczek):

Lp.	Tytuł należności	Stan na początek okresu	Kwota zwiększenia ¹⁾	Zmniejszenia ²⁾		Stan na koniec roku obrotowego	Uszczegółowienie
				Kwota wykorzystania ⁴⁾	Rozwiązanie (spłata)		
1.	Należności budżetowe	0,00	0,00	0,00	0,00	0,00	
2.	Należności FP ³⁾	0,00	0,00	0,00	0,00	0,00	
3.	Należności dochodzone na drodze sądowej	0,00	0,00	0,00	0,00	0,00	
4.	Należności dochodzone na drodze sądowej - FP i PFRON ³⁾	0,00	0,00	0,00	0,00	0,00	
5.	Należności wątpliwe - upadłość i likwidacja	0,00	0,00	0,00	0,00	0,00	
6.	Należności przyjęte od zlikwidowanej jednostki	0,00	0,00	0,00	0,00	0,00	
	OGÓLEM:	0,00	0,00	0,00	0,00	0,00	



1) Jako zwiększenia stanu odpisów podano odpisy dokonane w ciągu roku obrotowego, zaliczone odpowiednio do pozostałych kosztów operacyjnych lub kosztów finansowych - w zależności od rodzaju należności, od których dokonano odpisów aktualizujących, albo podwyższające wartość należności - np. w przypadku zasądzenia odsetek od należności już objętych odpisami (art. 35b ust. 1 pkt 4 ustawy o rachunkowości).

2) Jako zmniejszenia podano należności odpisane w ciężar dokonanych uprzednio odpisów z tytułu ich aktualizacji.

3) Fundusz Pracy (FP) i Państwowy Fundusz Rehabilitacji Osób Niepełnosprawnych (PFRON) - są to państwowe fundusze celowe, których dysponentem jest Ministerstwo Rodziny i Polityki Społecznej.

4) Wykaz tytułów:

- przedawnienia
- umorzenia zaległości
- wygaśnięcie zobowiązania
- decyzja rozłożenia na raty
- inne



1.8. Dane o stanie rezerw według celu ich utworzenia na początek roku obrotowego, zwiększeniach, wykorzystaniu, rozwiązaniu i stanie końcowym:

Lp.	Wyszczególnienie (rodzaj rezerw wg celu utworzenia)	Stan na początek okresu	Zwiększenia	Zmniejszenia		Stan na koniec okresu
				Wykorzystanie	Rozwiązanie	
1.	rezerwa z tytułu skutków toczącego się postępowania sądowego	0,00	0,00	0,00	0,00	0,00
2.	rezerwa z tytułu udzielonych gwarancji i poręczeń	0,00	0,00	0,00	0,00	0,00
3.	inne rezerwy	0,00	0,00	0,00	0,00	0,00
	OGÓŁEM:	0,00	0,00	0,00	0,00	0,00

1.9. Podział zobowiązań długoterminowych o pozostającym od dnia bilansowego, przewidywanym umową lub wynikającym z innego tytułu prawnego, okresie spłaty:

- a) powyżej 1 roku do 3 lat,
- b) powyżej 3 lat do 5 lat,
- c) powyżej 5 lat.

Lp.	Zobowiązania	Okres wymagalności:		
		a) powyżej 1 roku do 3 lat	b) powyżej 3 lat do 5 lat	c) powyżej 5 lat
		stan na:		
		początek okresu sprawozdawczego	koniec okresu sprawozdawczego	koniec okresu sprawozdawczego





1.	kredyty i pożyczki	0,00	0,00	0,00	0,00	0,00	0,00
2.	z tytułu emisji dłużnych papierów wartościowych	0,00	0,00	0,00	0,00	0,00	0,00
3.	inne zobowiązania finansowe (weksłowe)	0,00	0,00	0,00	0,00	0,00	0,00
4.	zobowiązania wobec budżetów	0,00	0,00	0,00	0,00	0,00	0,00
5.	z tytułu ubezpieczeń i innych świadczeń	0,00	0,00	0,00	0,00	0,00	0,00
6.	z tytułu wynagrodzeń	0,00	0,00	0,00	0,00	0,00	0,00
7.	pozostałe zobowiązania, w tym: sumy depozytowe, zabezpieczenie wykonania umów	0,00	0,00	0,00	0,00	0,00	0,00
	OGÓLEM:	0,00	0,00	0,00	0,00	0,00	0,00



1.10. Kwota zobowiązań w sytuacji, gdy jednostka kwalifikuje umowy leasingu zgodnie z przepisami podatkowymi (leasing operacyjny), a według przepisów o rachunkowości byłby to leasing finansowy lub zwrotny z podziałem na kwotę zobowiązań z tytułu leasingu finansowego lub leasingu zwrotnego.

Lp.	Wyszczególnienie	Kwota zobowiązań (zł)	Dodatkowe informacje
1.	Zobowiązania z tytułu leasingu finansowego zgodnie z przepisami o rachunkowości	0,00	
2.	Zobowiązania z tytułu leasingu zwrotnego zgodnie z przepisami o rachunkowości	0,00	
	OGÓŁEM:	0,00	

1.11. Łączna kwota zobowiązań zabezpieczonych na majątku jednostki ze wskazaniem charakteru i formy tych zobowiązań:

Lp.	Forma i charakter zabezpieczenia	Kwota zabezpieczenia	Kwota zobowiązania	Rodzaj zobowiązania
1.	Weksle	0,00	0,00	
2.	Hipoteka	0,00	0,00	
3.	Zastaw, w tym zastaw skarbowy	0,00	0,00	
4.	Inne (gwarancja bankowa, kara umowna)	0,00	0,00	
	OGÓŁEM:	0,00	0,00	



1.12. Łączna kwota zobowiązań warunkowych, w tym również udzielonych przez jednostkę gwarancji i poręczeń, także wekslowych, niewykazywanych w bilansie ze wskazaniem zobowiązań zabezpieczonych na majątku jednostki oraz charakteru i formy tych zabezpieczeń:

Lp.	Rodzaj zobowiązania warunkowego	Kwota zobowiązania warunkowego	Kwota zabezpieczenia	Forma i charakter zobowiązania warunkowego
1.	Udzielone gwarancje i poręczenia, w tym udzielone dla jednostek powiązanych	0,00	0,00	
2.	Kaucje i wadia	0,00	0,00	
3.	Zawarte, lecz jeszcze niewykonane umowy	0,00	0,00	
4.	Nieuznane roszczenia wierzyciela	0,00	0,00	
5.	Zobowiązania zabezpieczone na majątku jednostki (hipoteki)	0,00	0,00	
6.	Zobowiązania wekslowe	0,00	0,00	
7.	Inne	0,00	0,00	
	OGÓLEM:	0,00	0,00	



1.13. Wykaz istotnych pozycji czynnych i biernych rozliczeń międzyokresowych, w tym kwotę czynnych rozliczeń międzyokresowych kosztów stanowiących różnicę między wartością otrzymanych finansowych składników aktywów a zobowiązaniem zapłaty za nie.

Lp.	Wyszczególnienie (tytuły)	Stan na początek roku obrotowego	Stan na koniec roku obrotowego	Dodatkowe informacje
1.	Ogółem czynne rozliczenia międzyokresowe kosztów, w tym:	0,00	0,00	
	- koszty uruchomienia nowej produkcji	0,00	0,00	
	- opłacone z góry czynsze	0,00	0,00	
	- prenumeraty	0,00	0,00	
	- licencje	0,00	0,00	
	- domeny internetowe	0,00	0,00	
	- polisy ubezpieczenia osób i składników majątku)	0,00	0,00	
	- inne	0,00	0,00	
2.	Ogółem bierne rozliczenia międzyokresowe przychodów, w tym:	0,00	0,00	
	- ujemna wartość firmy	0,00	0,00	
	- wielkość dotacji na budowę środków trwałych, na prace rozwojowe	0,00	0,00	
	- wartość nieodpłatnie otrzymanych środków trwałych	0,00	0,00	
	- inne	0,00	0,00	
	OGÓŁEM:	0,00	0,00	

1.14. Łączna kwota otrzymanych przez jednostkę gwarancji i poręczeń niewykazanych w bilansie:

Lp.	Wyszczególnienie	Kwota otrzymanych gwarancji i poręczeń (zł)	Dodatkowe informacje
1.	Otrzymane gwarancje	0,00	
2.	Otrzymane poręczenia	0,00	
	OGÓŁEM:	0,00	



1.15. Kwota wypłaconych środków pieniężnych na świadczenia pracownicze:

Lp.	Wyszczególnienie	Wartość (zł)	Dodatkowe informacje
1.	z tytułu wynagrodzeń z osobami fizycznymi zatrudnionymi na podstawie umowy o pracę, umowy zlecenia, umowy o dzieło, umowy agencyjnej i innych umów zgodnie z odrębnymi przepisami	11 048 286,44	
2.	z tytułu ubezpieczeń społecznych i innych świadczeń na rzecz pracowników i osób fizycznych zatrudnionych na podstawie umowy o pracę, umowy zlecenia, umowy o dzieło, umowy agencyjnej i innych umów, które nie są zaliczane do wynagrodzeń	2 298 340,11	
3.	dodatkowe wynagrodzenie roczne	649 710,73	
4.	pozostałe (w tym premie, nagrody jubileuszowe i inne, odprawy w związku z przejściem na emeryturę lub rentę z tytułu niezdolności do pracy, odprawa pieniężna w związku z rozwiązaniem stosunku pracy, świadczenia niepieniężne, itp.)	553 687,86	
	OGÓŁEM:	14 550 025,14	






1.16. Inne informacje



2.1. Wysokość odpisów aktualizujących wartość zapasów:

Lp.	Wyszczególnienie (rodzaj zapasów)	Stan odpisów na początek okresu	Zwiększenia	Zmniejszenia			Stan odpisów na koniec okresu	Dodatkowe informacje
				Wykorzystanie	Rozwiązanie	Razem		
1.	Materiały	0,00	0,00	0,00	0,00	0,00	0,00	
2.	Towary	0,00	0,00	0,00	0,00	0,00	0,00	
	OGÓŁEM:	0,00	0,00	0,00	0,00	0,00	0,00	




2.2. Koszt wytworzenia środków trwałych w budowie; w tym odsetki oraz różnice kursowe, które powiększyły koszt wytworzenia środków trwałych w budowie w roku obrotowym:

Lp.	Wyszczególnienie	Kwota (zł)	Dodatkowe informacje
1.	Koszt <u>wytworzenia</u> środków trwałych w budowie (we własnym zakresie)	0,00	
2.	Koszt <u>nabycia</u> środków trwałych w budowie (realizowanych siłami obcymi, czyli wycenianych według cen nabycia)	0,00	



2.3. Kwota i charakter poszczególnych pozycji przychodów lub kosztów o nadzwyczajnej wartości lub które wystąpiły incydentalnie:

Lp.	Wyszczególnienie	Kwota (zł)	Dodatkowe informacje
1.	Przychody (2+3):	0,00	
2.	Przychody o nadzwyczajnej wartości	0,00	
3.	Przychody, które wystąpiły incydentalnie	0,00	
4.	Koszty (5+6):	0,00	
5.	Koszty o nadzwyczajnej wartości	0,00	
6.	Koszty, które wystąpiły incydentalnie	0,00	



2.4. Informacja o kwocie należności z tytułu podatków realizowanych przez organy podatkowe podległe ministrowi właściwemu do spraw finansów publicznych wykazanych w sprawozdaniu z wykonania planu dochodów budżetowych:

2.5. Inne informacje:

3. Inne informacje niż wymienione poprzednio, jeżeli mogłyby w istotny sposób wpłynąć na ocenę sytuacji majątkowej i finansowej oraz wynik finansowy jednostki:

Sprawozdanie finansowe Jednostki zostało sporządzone przy założeniu kontynuowania działalności w okresie co najmniej 12 miesięcy po dniu bilansowym.

Na dzień podpisania sprawozdania:

- nie są znane okoliczności, które wskazywałyby na istnienie poważnych zagrożeń dla kontynuowania działalności,*
- nie wystąpiły znaczące zdarzenia dotyczące lat ubiegłych, które powinny być ujęte w sprawozdaniu finansowym roku obrotowego,*
- po dniu bilansowym nie wystąpiły znaczące zdarzenia, które powinny być ujęte w sprawozdaniu finansowym roku obrotowego.*

Sprawozdanie finansowe za bieżący i poprzedni rok obrotowy sporządzono stosując identyczne zasady dotyczące rachunkowości.

Agnieszka Adamska

.....
(główny księgowy)

GŁÓWNA KSIĘGOWA
Agnieszka Adamska

24 luty 2025

.....
(rok, miesiąc, dzień)

Paweł Szulerecki
DYREKTOR

Paweł Szulerecki
mgr Paweł Szulerecki
(kierownik jednostki)

Specjalny Ośrodek Szkolno-Wychowawczy Nr 2
70-382 Szczecin, ul. Jagiellońska 65
tel. 91 48 45 194, fax 91 48 45 156
REGON 000187085, NIP 852-10-83-671

